

## Model N 10-2

### Proces-verbaal van een stembureau in een gemeente/openbaar lichaam waar een centrale stemopneming wordt verricht

De verkiezing van de leden van de Tweede Kamer der Staten-Generaal  
in november 2023

Gemeente **Diemen**  
Kieskring **10 (Haarlem)**

#### 1. Stembureau, locatie en openingstijden

##### 1a. Stembureaugegevens tijdens stemming

Nummer stembureau	Adres/locatie stembureau	Dag	Maand	Jaar	Openingstijden (van - tot)	
10	Zorgcentrum Berkenstede Berkenplein 300 , 1112 CL , Diemen	22	11	2023	07:30	21:00

##### 1b. Stembureaugegevens tijdens telling (op lijstniveau)

Wanneer vond de telling (op lijstniveau) plaats?

Datum: 

Dag	Maand	Jaar	Tijd (van - tot)	
22	11	2023	27	00 - 2330

Waar vond de telling (op lijstniveau) plaats?

De telling vond in het stemlokaal plaats.

De telling vond op een andere locatie plaats. Adres of omschrijving locatie: \_\_\_\_\_

## 2. Aanwezigheid stembureauleden

Houd per stembureau lid de tijden bij waarop het lid op het stembureau aanwezig was.

Aanwezig op het stembureau:

Voorletter(s)	Achternaam	Dag	Maand	Jaar	Tijd (van - tot)	
A.	Stend	22	11	2023	07:00	- 24:00
A.	Piso	22	11	2023	07:00	- 24:00
V.A.	Addy	22	11	2023	07:15	- 23:30
J.	van Westing	22	11	2023	07:15	- 23:20
R.	Wimmenhove	22	11	2023	07:15	- 23:30
N.	Haenen	22	11	2023	21:00	- 23:30
A.M.	Vijn	22	11	2023	21:00	- 23:30
A.M.	Karbet	22	11	2023	21:00	- 23:30
<del>E.S.P.</del>	<del>Booms</del> Bissumbhar	22	11	2023	21:00	- 23:30

### 3. Aantal toegelaten kiezers

#### Aantal toegelaten kiezers

Vul hieronder de aantallen geldige stempassen, volmachtsbewijzen en kiezerspassen in bij A, B en C.  
Tel bij D de aantallen bij elkaar op.

Aantal geldige stempassen	A	645	
Aantal geldige volmachtsbewijzen (schriftelijk of via ingevulde stem- of kiezerspas)	B	68	
Aantal geldige kiezerspassen (om te stemmen in een andere gemeente)	C	2	
Totaal aantal toegelaten kiezers ( A + B + C = D )		D	715

### 4. Aantal uitgebrachte stemmen

U gaat nu de stembiljetten tellen en beoordelen.  
Het aantal getelde stemmen moet gelijk zijn aan het aantal toegelaten kiezers (D = H).  
Vul hieronder de aantallen in en tel deze bij elkaar op.

Aantal stembiljetten met een geldige stem op een kandidaat	E	703	
Aantal blanco stembiljetten	F	4	
Aantal ongeldige stembiljetten	G	8	
Totaal aantal getelde stemmen ( E + F + G = H )		H	715

Is het aantal toegelaten kiezers niet gelijk aan het aantal uitgebrachte stemmen?  
Verklaar dat op de volgende pagina.

## 5. Verschil tussen het aantal toegelaten kiezers en het aantal uitgebrachte stembiljetten

Is er een verschil tussen het aantal toegelaten kiezers (rubriek 3, onderdeel D) en het aantal uitgebrachte stemmen (rubriek 4, onderdeel H)?

NEE → Ga dan door naar rubriek 6.

JA → Verklaar dan hieronder het verschil, door in te vullen hoe vaak u onderstaande situaties heeft geconstateerd.

**Er zijn méér stembiljetten geteld. Noteer hoeveel stembiljetten er meer zijn geteld**

Mogelijke verklaringen voor het verschil

Vermeld hieronder het aantal keer dat de onderstaande situaties zich hebben voorgedaan.

Aantal keren dat er een stembiljet teveel is uitgereikt	<input type="text"/>
Aantal keren dat er een andere verklaring is voor het verschil (vermeld hieronder de andere verklaringen en het aantal keer dat deze situatie zich hebben voorgedaan)	<input type="text"/>
Aantal keren dat er geen verklaring is voor het verschil	<input type="text"/>

**Er zijn minder stembiljetten geteld. Noteer hoeveel stembiljetten er minder zijn geteld**

Mogelijke verklaringen voor het verschil

Vermeld hieronder het aantal keer dat de onderstaande situaties zich hebben voorgedaan.

Aantal keren dat een kiezer het stembiljet niet heeft ingeleverd	<input type="text"/>
Aantal keren dat er een stembiljet te weinig is uitgereikt	<input type="text"/>
Aantal keren dat er een andere verklaring is voor het verschil (vermeld hieronder de andere verklaringen en het aantal keer dat deze situatie zich hebben voorgedaan)	<input type="text"/>
Aantal keren dat er geen verklaring is voor het verschil	<input type="text"/>

## 6. Bezwaren van kiezers

Hebben aanwezige kiezers bezwaren geuit?

Bezwaren zijn klachten of opmerkingen van kiezers.

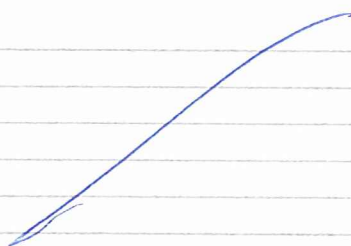
Voorbeelden van bezwaren van kiezers tijdens de stemming: het stembureau is moeilijk bereikbaar, er staat meer dan één persoon in een stemhokje.

Voorbeelden van bezwaren van kiezers tijdens de telling: een stem wordt onterecht geldig, ongeldig of blanco verklaard, het resultaat van de telling wordt niet bekend gemaakt, het resultaat van de telling is onjuist.


Leg alle bezwaren van kiezers vast in dit proces-verbaal. Ook als het stembureau het niet eens is met de kiezer. Heeft het stembureau een reactie op het bezwaar? Noteer die dan ook.

**Let op:** noteer geen persoonsgegevens van kiezers.

**Bezwaren van kiezers tijdens de stemming**



**Bezwaren van kiezers tijdens de telling**



## 7. Onregelmatigheden of bijzonderheden

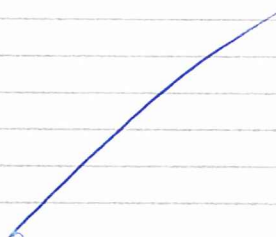
Waren er onregelmatigheden of bijzonderheden tijdens de stemming en telling?

Voorbeelden: een of meer stembureauleden waren te laat of zijn niet gekomen, de stembus was vol en er was geen tweede stembus, het brandalarm ging af en het stemlokaal moest worden ontruimd, activiteiten in of rondom het stemlokaal beïnvloedden de kiezer.

Omschrijf de onregelmatigheden of bijzonderheden en vermeld hoe vaak hier sprake van was.

**Let op:** noteer geen persoonsgegevens van kiezers.

**Onregelmatigheden of bijzonderheden**



## 8. Stembureauleden aanwezig bij de telling

Noteer in deze rubriek de naam van alle stembureauleden die bij de telling aanwezig zijn.  
Dat zijn in elk geval de voorzitter en minimaal twee andere stembureauleden.

**Let op:** U vult in rubriek 8 alleen de namen in.

Vervolgens ondertekenen al deze stembureauleden het proces-verbaal in rubriek 9.

Naam voorzitter

1 A. Stenol

Namen stembureauleden

2 A. PISO

3 V.A. Addy

4 J.v. Wansting

5 R. Wimmerhove.

6 N. Maenen.

7 A.M. Vijn

8 A.M. Karbet.

9 s.p. Bissumbhan

10

11

12

13

14

[Lege pagina]

*[Lege pagina]*



## Bijlage Voorlopige telling op lijstniveau

Zet in elk vakje één cijfer. Begin rechts, met het laatste cijfer.

Lijstnummer en lijstnaam	Aantal stemmen	
1 - VVD		86
2 - D66		32
3 - GROENLINKS / Partij van de Arbeid (PvdA)	1	79
4 - PVV (Partij voor de Vrijheid)	1	46
5 - CDA		17
6 - SP (Socialistische Partij)		34
7 - Forum voor Democratie		18
8 - Partij voor de Dieren		28
9 - ChristenUnie		17
10 - Volt		10
11 - JA21		5
12 - Staatkundig Gereformeerde Partij (SGP)		1
13 - DENK		25
14 - 50PLUS		6
15 - BBB		15
16 - BIJ1		6
17 - Piratenpartij - De Groenen		0
18 - BVNL / Groep Van Haga		1
19 - Nieuw Sociaal Contract		74
20 - Splinter		2
21 - LP (Libertaire Partij)		1
22 - LEF - Voor de Nieuwe Generatie		0
23 - Samen voor Nederland		0
24 - Nederland met een PLAN		0
25 - PartijvdSport		0